




WWW.LJRJS.COM



用品质提升品牌价值!



BLUE GIANT

PRODUCT CATALOG

蓝巨人塑业

总部 江苏省南京市江宁区营宁路9号
电话 025-84170862
传真 025-84175609
网址 www.ljrjs.com
邮箱 ljrsnj@163.com

公司简介

>>COMPANY PROFILE

江苏蓝巨人塑业有限公司源于上个世纪90年代,由原江宁上峰塑料厂重组而成,位于文化底蕴浓厚的古都南京。是一家专业从事塑料安护、折叠箱筐、立体库箱、零件盒、物流箱、塑料托盘等产品的设计、研发、制造、营销于一体的创新型企业。

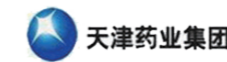
我们积累了20多年的塑料产品的生产经验,拥有自营进出口权,目前已全力服务于国内的汽车、医药、电商、快消零售、物流配送、食品、纺织服装、化工等行业,并且还出口到中东、东南亚、南美、澳洲等地;

为了长续经营和发展,我们坚持品质化和实用性,倡导环保经营,坚持使用100%塑料原料加工。为进一步实现品牌战略,我们始终坚持以品质提升品牌价值为经营理念,以诚信和客户满意度为己任!

蓝巨人塑业将用实际行动去践行自己的愿景:努力成为最值得信赖和尊重的公司!

合作伙伴

>>COMMERCIAL PARTNER



企业文化CULTURE

公司价值观

- 诚实的与人相处,尊重他人并且乐于助人;
- 严谨的对待工作,坚守原则;
- 高效的解决问题,不抱怨客观条件;
- 团结一致,拥抱变化,勇往直前!

经营理念

- 用品质提升品牌价值!

愿景

- 成为最值得信赖和尊敬的公司!

使命

- 致力于用高品质产品服务现代物流链!



BLUE GIANT

PLASTIC TRAY SERIES

托盘系列



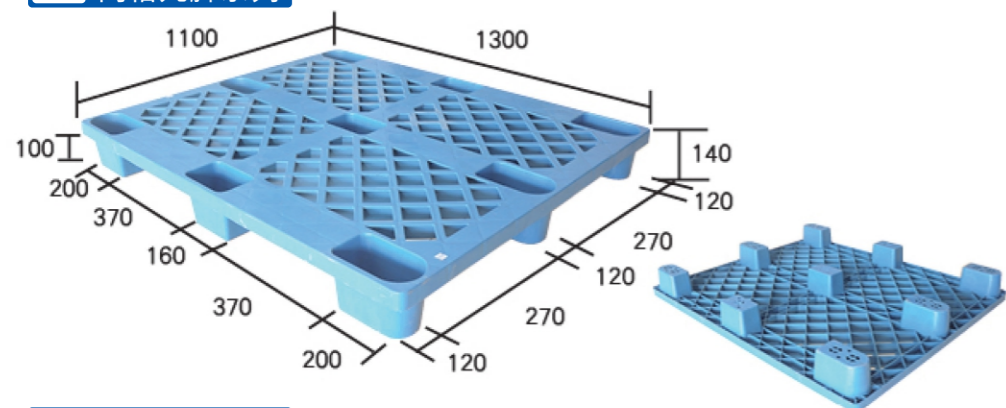
塑料托盘是一种与叉车、货架等物流设备配套使用的物流单元。可以用于来存放、装卸、搬运货物,是现代化物流仓储中必不可少的物流设备之一。

公司还可以根据客户要求量身定制专用托盘产品,提供物流解决方案,满足各行各业的需求并且拥有自动立体库仓库托盘行业领先的技术与经验,能满足国内外自动立体仓库的使用情况。致力于为客户提供一体化的自动物流包装解决方案。

Plastic tray is a kind of logistics unit which is used with forklift, shelf and other logistics equipment. Can be used to store, load and unload, carry goods, is one of the essential logistics equipment in modern logistics warehousing.

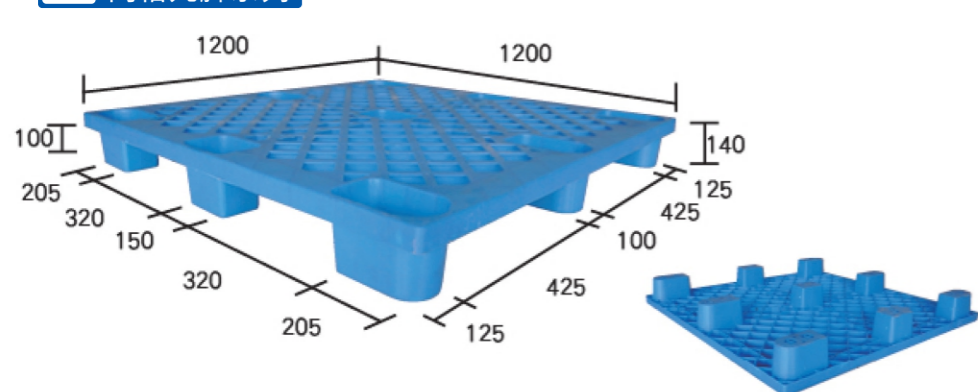
The company can also tailor-made special pallet products according to customer requirements, provide logistics solutions to meet the needs of all walks of life and has advanced technology and experience in the pallet industry of automatic stereoscopic warehouse, which can meet the use situation of automatic stereoscopic warehouse at home and abroad, Committed to providing customers with integrated self-flow packaging solutions.

001 网格九脚系列 BGWJ-1311



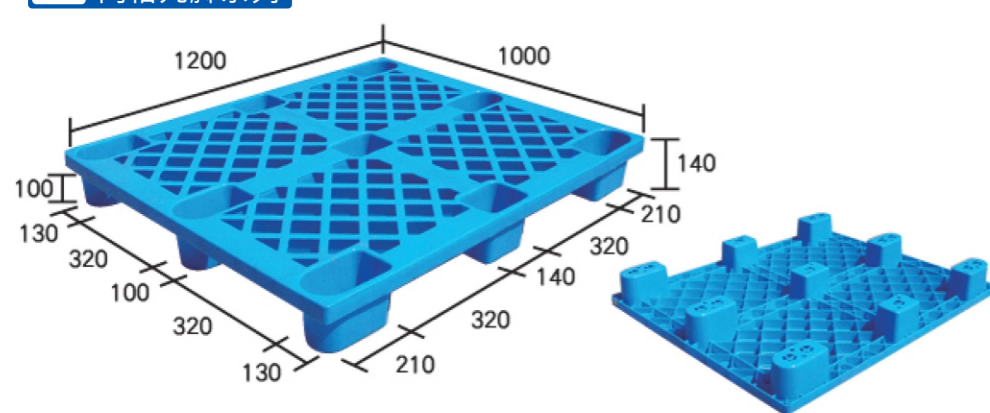
规格:1300*1100*140
插孔:100mm
承载:动载0.5T、静载1T
材质:HDPE
进叉:四向进叉

002 网格九脚系列 BGWJ-1212



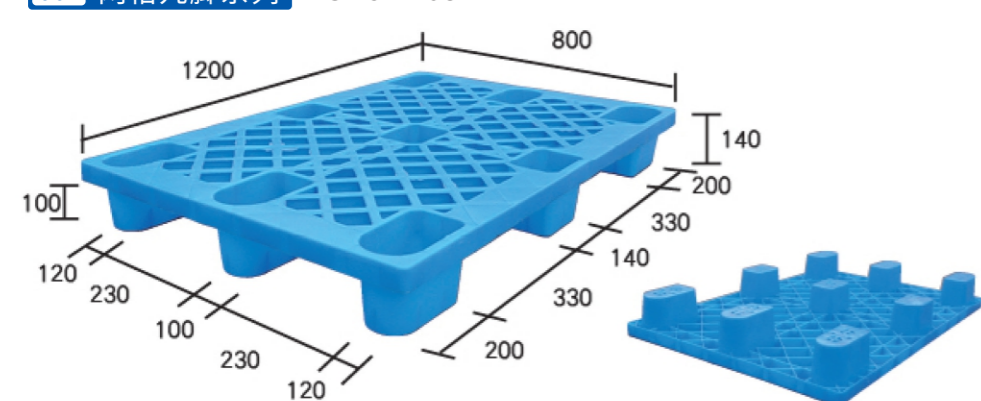
规格:1200*1200*140
插孔:100mm
承载:动载0.5T、静载1T
材质:HDPE
进叉:四向进叉

003 网格九脚系列 BGWJ-1210



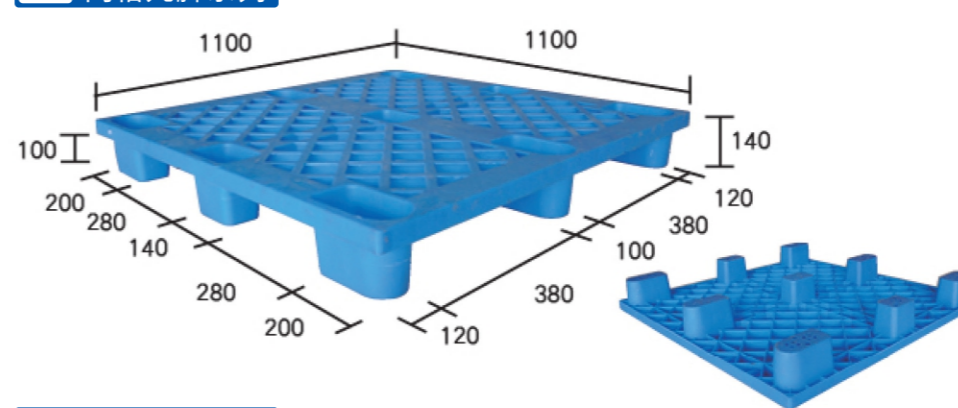
规格:1200*1000*140
插孔:100mm
承载:动载0.5T、静载1T
材质:HDPE
进叉:四向进叉

004 网格九脚系列 BGWJ-1208



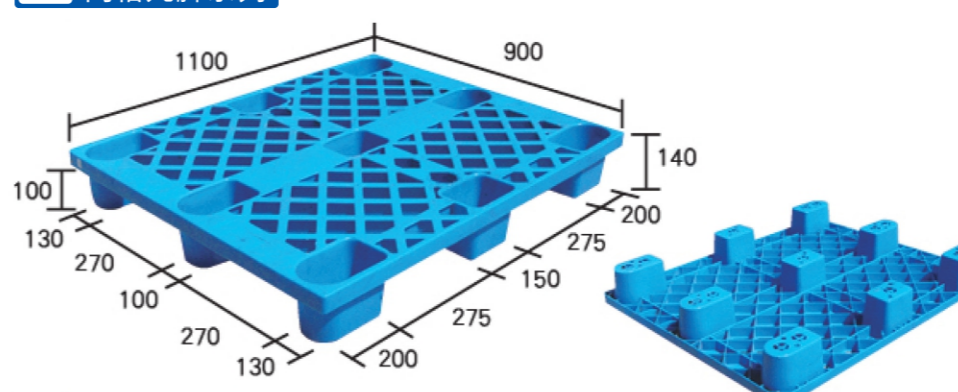
规格:1200*800*140
插孔:100mm
承载:动载0.5T、静载1T
材质:HDPE
进叉:四向进叉

005 网格九脚系列 BGWJ-1111



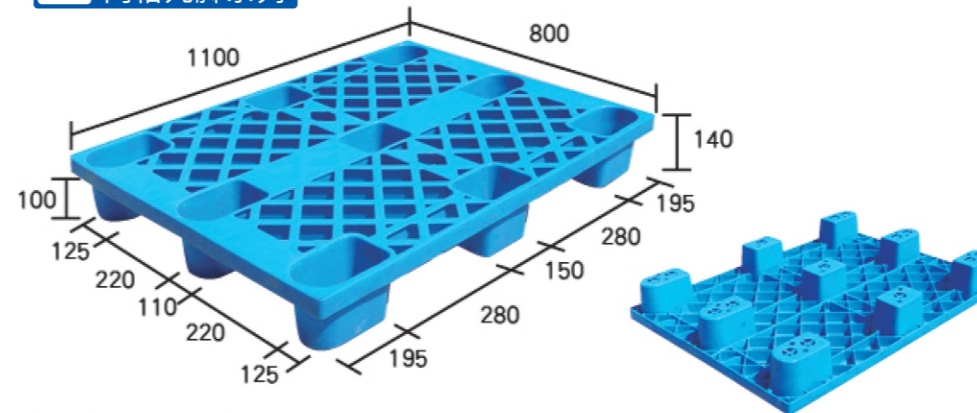
规格:1100*1100*140
插孔:100mm
承载:动载0.5T、静载1T
材质:HDPE
进叉:四向进叉

006 网格九脚系列 BGWJ-1109



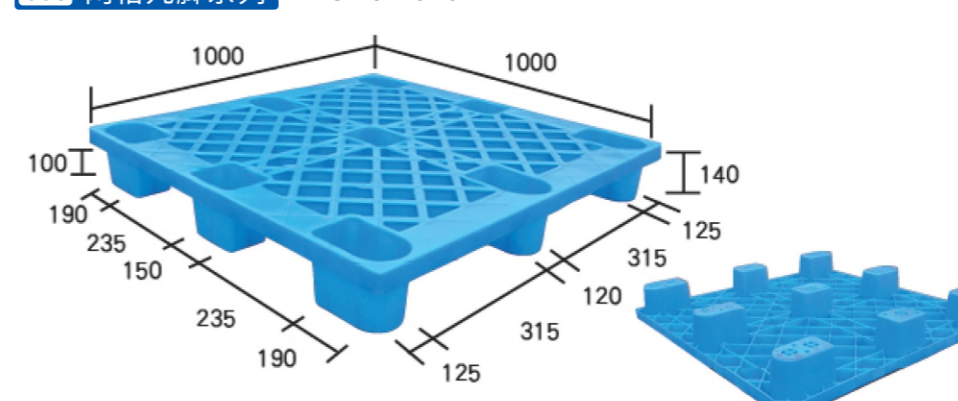
规格:1100*900*140
插孔:100mm
承载:动载0.5T、静载1T
材质:HDPE
进叉:四向进叉

007 网格九脚系列 BGWJ-1108



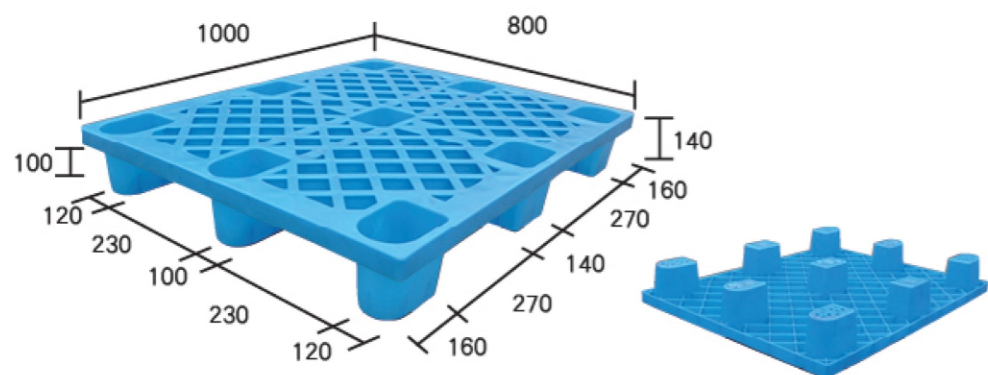
规格:1100*800*140
插孔:100mm
承载:动载0.5T、静载1T
材质:HDPE
进叉:四向进叉

008 网格九脚系列 BGWJ-1010



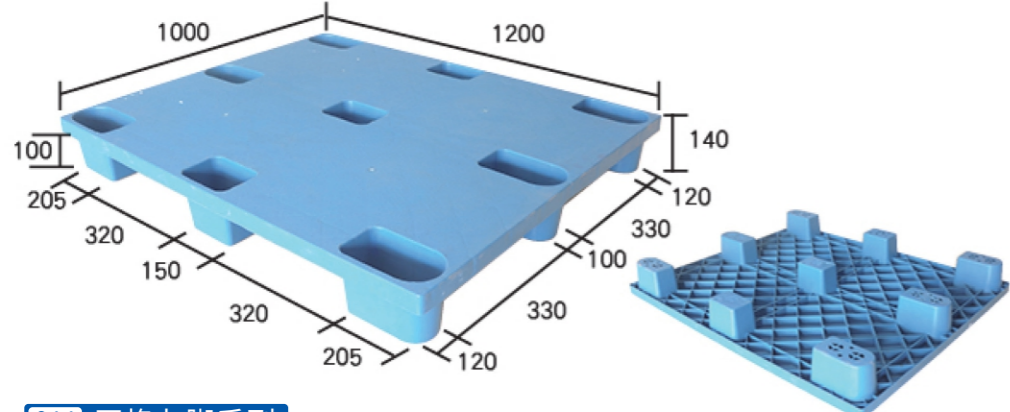
规格:1000*1000*140
插孔:100mm
承载:动载0.5T、静载1T
材质:HDPE
进叉:四向进叉

009 网格九脚系列 BGWJ-1008



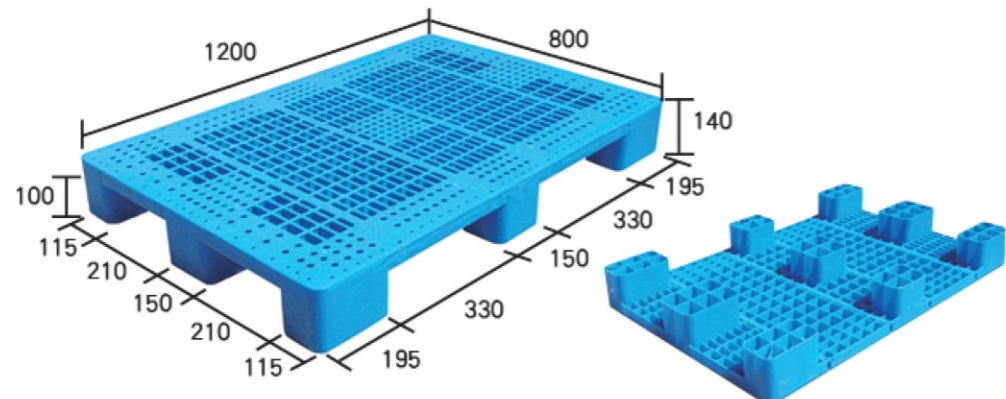
规格:1000*800*140
插孔:100mm
承载:动载0.5T、静载1T
材质:HDPE
进叉:四向进叉

010 平板九脚系列 BGPJ-1210



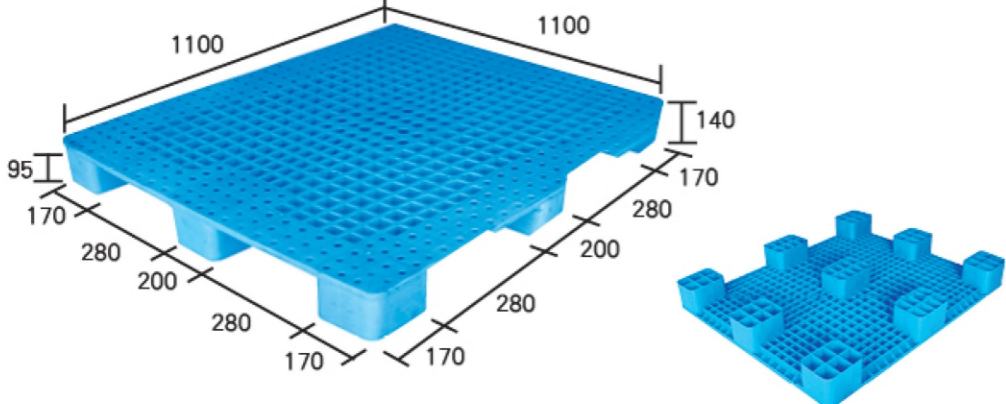
规格:1200*1000*140
插孔:100mm
承载:动载0.5T、静载1.5T
材质:HDPE
进叉:四向进叉

011 网格九脚系列 BGPJ-1208



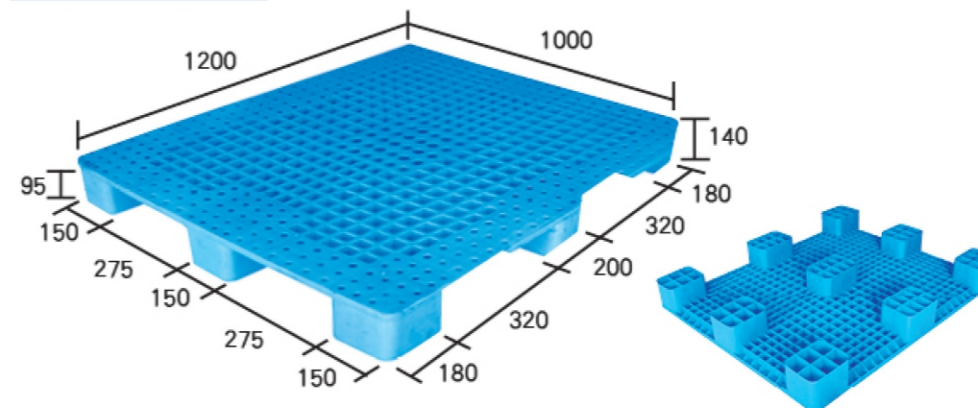
规格:1200*800*140
插孔:100mm
承载:动载0.8T、静载4T
材质:HDPE
进叉:四向进叉

012 网格九脚系列 BGWJ-1111



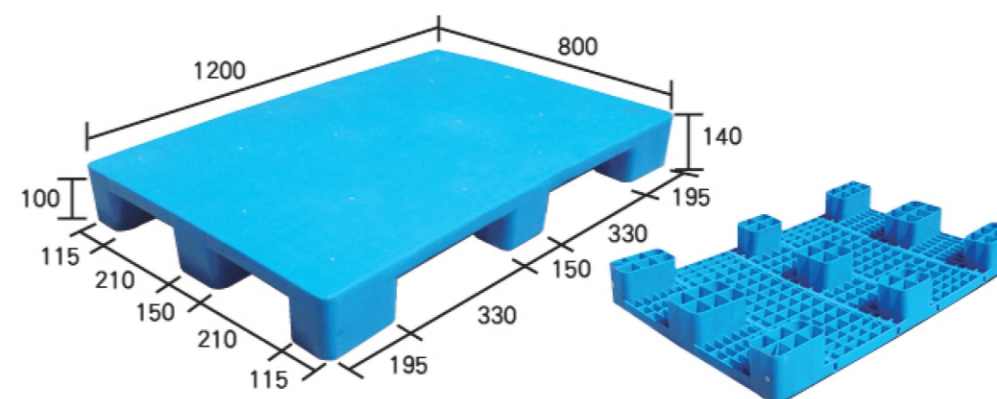
规格:1100*1100*140
插孔:100mm
承载:动载1T、静载4T
材质:HDPE
进叉:四向进叉

013 网格九脚系列 BGWJ-1210



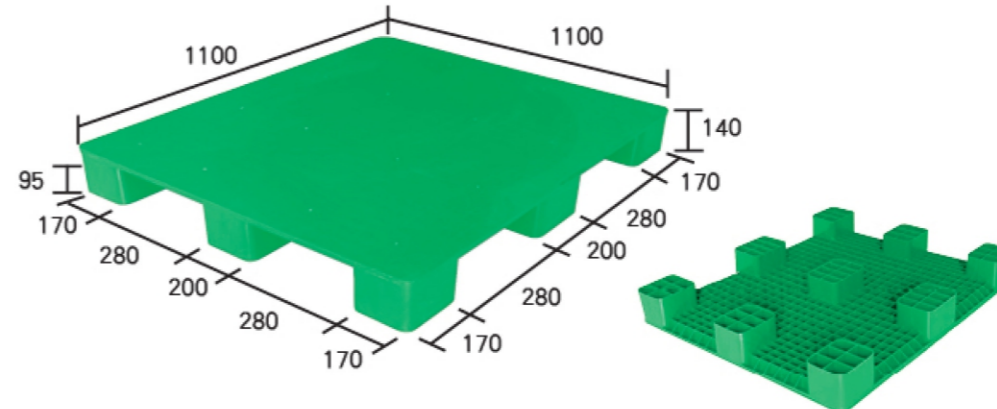
规格:1200*1000*140
插孔:100mm
承载:动载1T、静载4T
材质:HDPE
进叉:四向进叉

014 网格九脚系列 BGWJ-1208



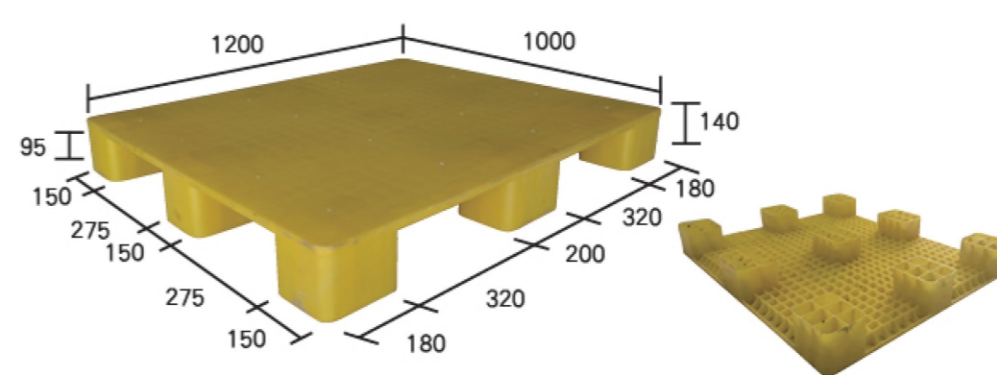
规格:1200*800*140
插孔:100mm
承载:动载0.8T、静载4T
材质:HDPE
进叉:四向进叉

015 平板九脚系列 BGPJ-1111



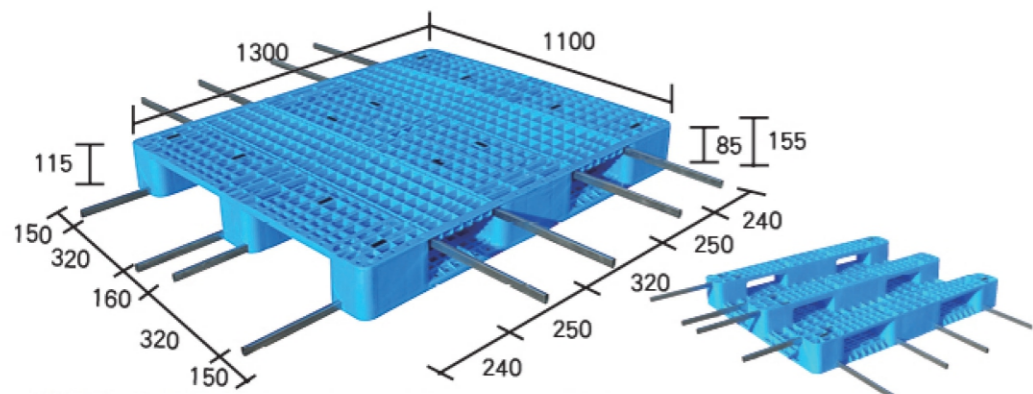
规格:1100*1100*140
插孔:100mm
承载:动载1T、静载4T
材质:HDPE
进叉:四向进叉

016 平板九脚系列 BGPJ-1210



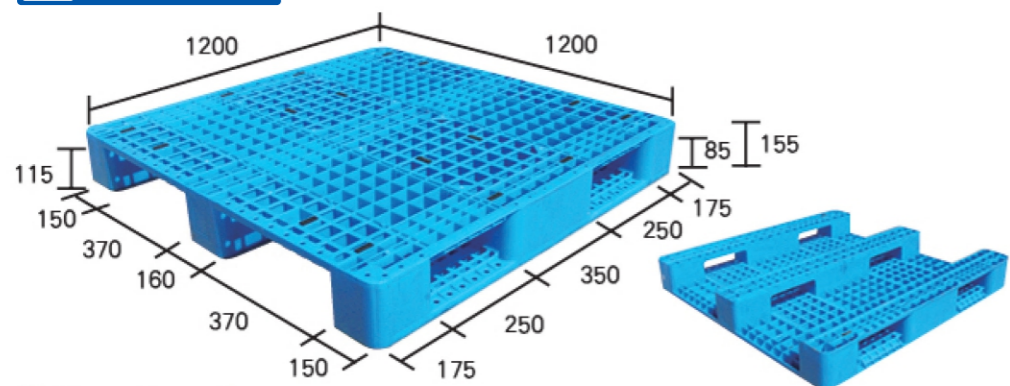
规格:1200*1000*140
插孔:100mm
承载:动载1T、静载4T
材质:HDPE
进叉:四向进叉

017 网格川字系列 BGWC-1311(可内置8根钢管)



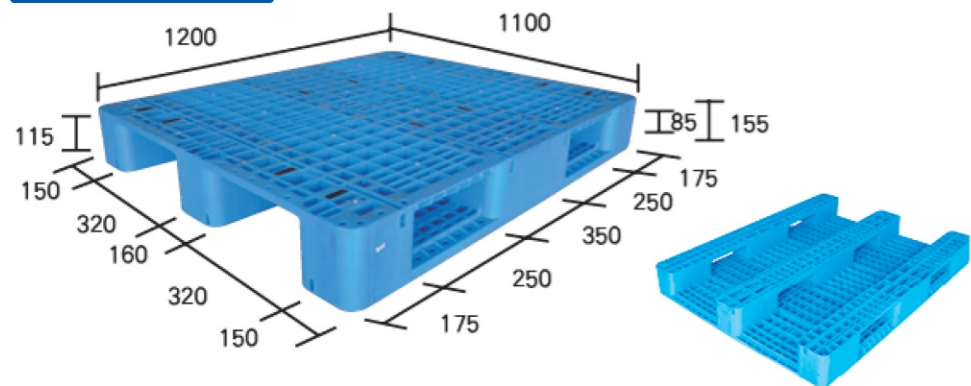
规格:1300*1100*155
插孔:100mm
承载:动载1.5T、静载4T
材质:HDPE
进叉:四向进叉

018 网格川字系列 BGWC-1212(可内置8根钢管)



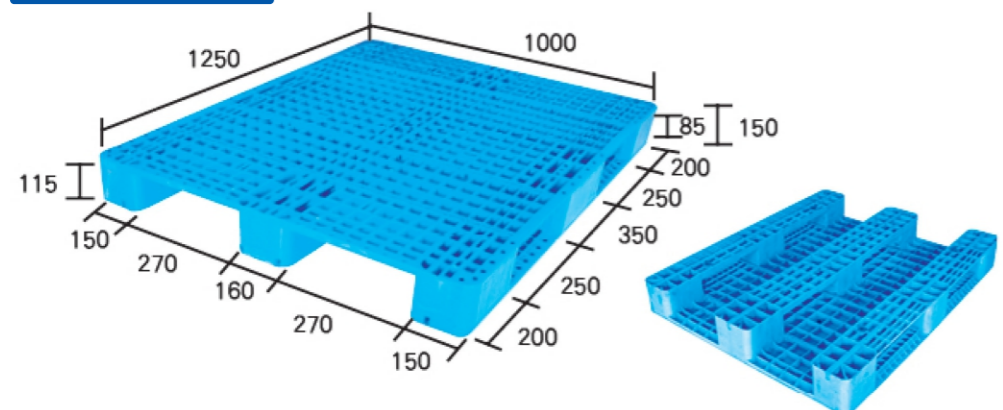
规格:1200*1200*155
插孔:100mm
承载:动载1T、静载4T
材质:HDPE
进叉:四向进叉

019 网格川字系列 BGWC-1211(可内置8根钢管)



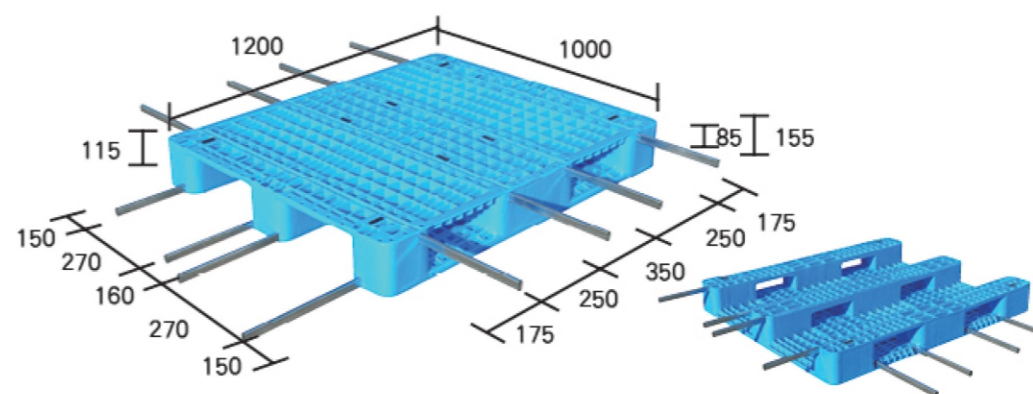
规格:1200*1100*155
插孔:100mm
承载:动载1T、静载4T
材质:HDPE
进叉:四向进叉

020 网格川字系列 BGWC-1250(可内置8根钢管)



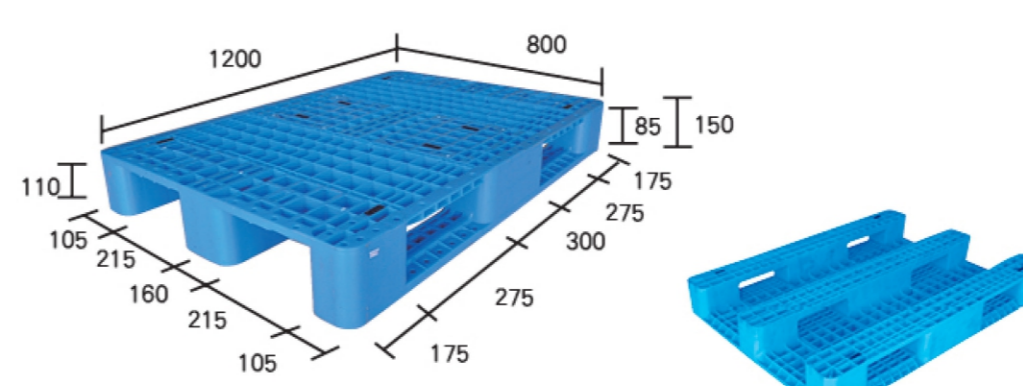
规格:1250*1000*155
插孔:100mm
承载:动载1.5T、静载4T
材质:HDPE
进叉:四向进叉

021 网格川字系列 BGWC-1210(可内置8根钢管)



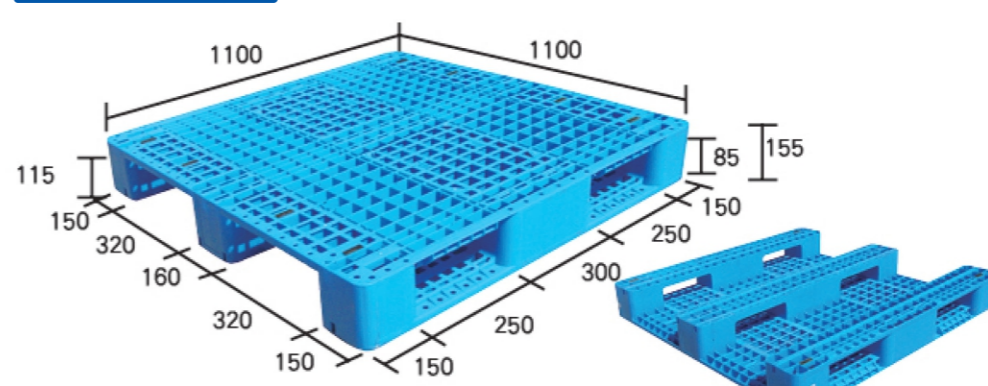
规格:1200*1000*155
插孔:100mm
承载:动载1T、静载4T
材质:HDPE
进叉:四向进叉

022 网格川字系列 BGWC-1208(可内置8根钢管)



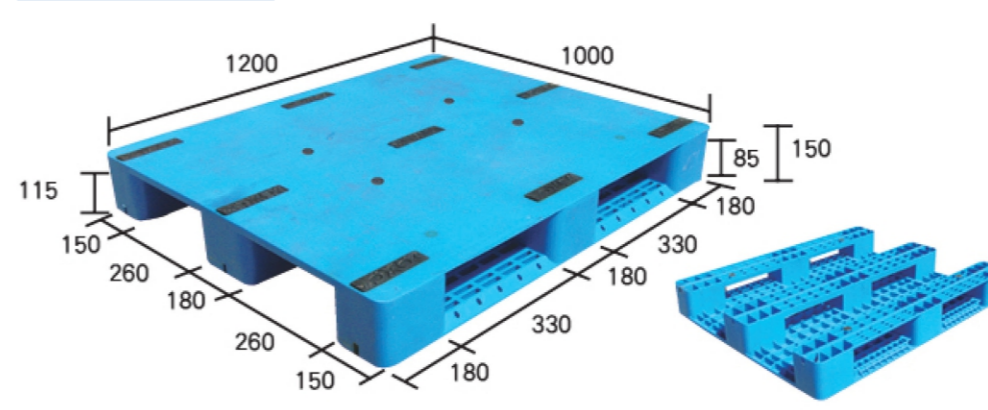
规格:1200*800*155
插孔:100mm
承载:动载1T、静载4T
材质:HDPE
进叉:四向进叉

023 网格川字系列 BGWC-1111(可内置8根钢管)



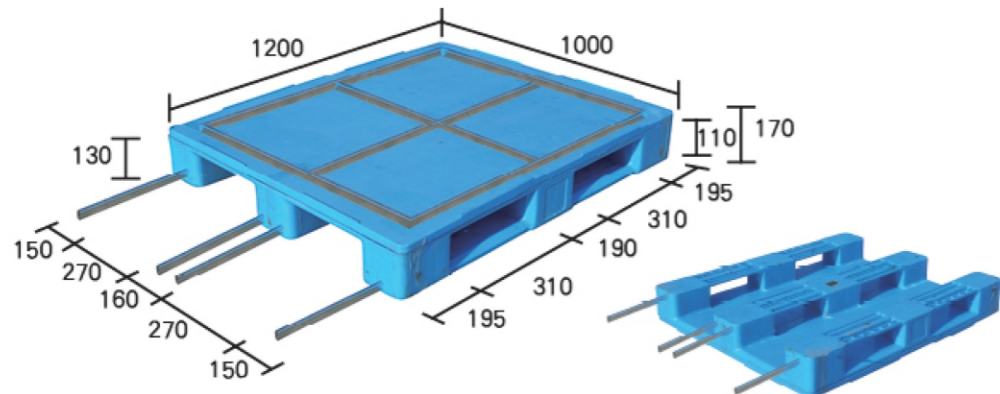
规格:1100*1100*155
插孔:100mm
承载:动载1T、静载4T
材质:HDPE
进叉:四向进叉

024 平板川字系列 BGPC-1210(可内置7根钢管)



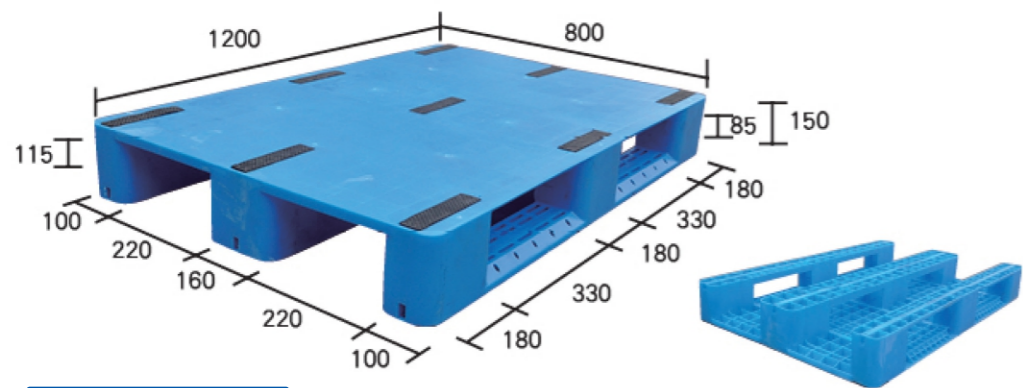
规格:1200*1000*155
插孔:100mm
承载:动载1T、静载4T
材质:HDPE
进叉:四向进叉

025 平板川字系列 BGPC-1210(可内置6根钢管,腿可内置4根钢管)



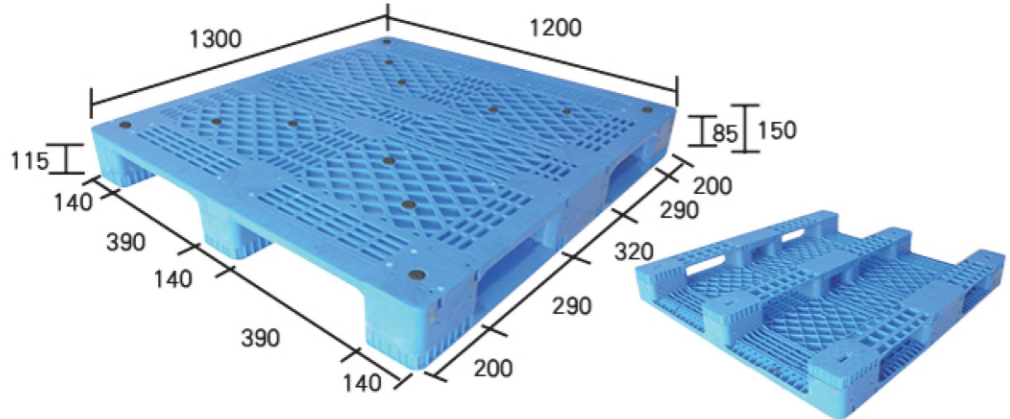
规格:1200*1000*170
插孔:100mm
承载:动载1.5T、静载6T
材质:HDPE
进叉:四向进叉
[可上立库](#)

026 平板川字系列 BGPC-1208(可内置7根钢管)



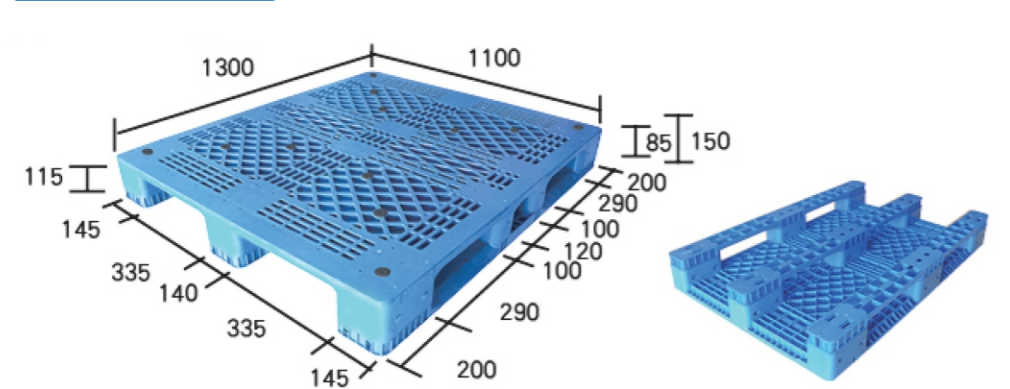
规格:1200*800*150
插孔:100mm
承载:动载1.2T、静载4T
材质:HDPE
进叉:四向进叉

027 拼装川字网格 BGWC-1312(可内置12根钢管)



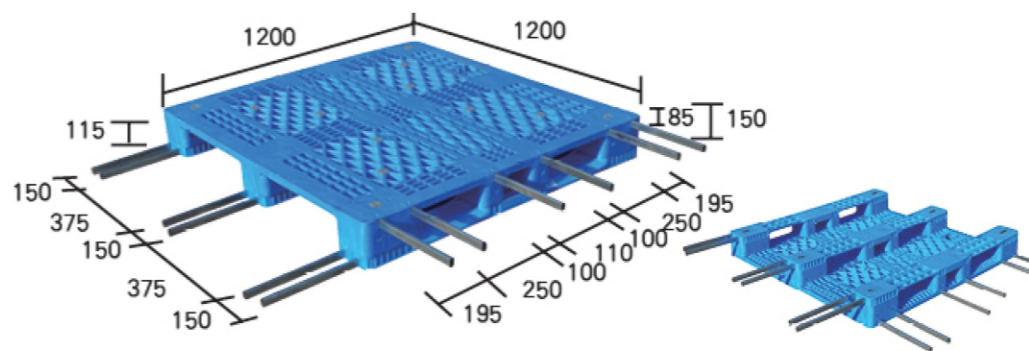
规格:1300*1200*150
插孔:100mm
承载:动载1.5T、静载6T
材质:HDPE
进叉:四向进叉
[可上立库](#)

028 拼装川字网格 BGWC-1311(可内置12根钢管)



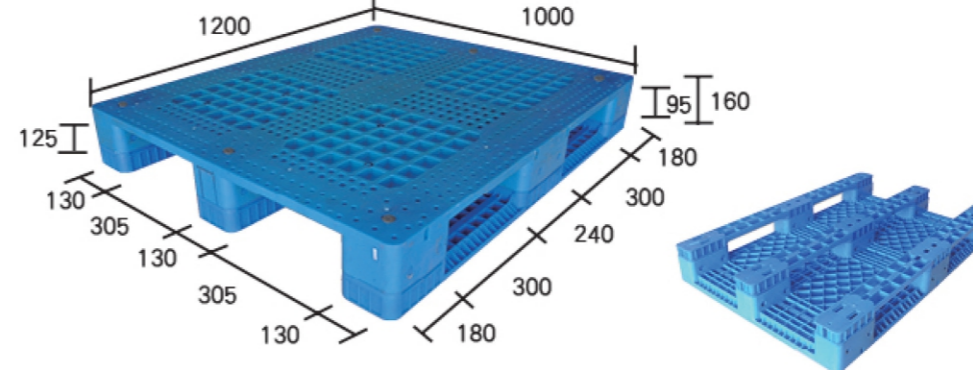
规格:1300*1100*150
插孔:100mm
承载:动载1.5T、静载6T
材质:HDPE
进叉:四向进叉
[可上立库](#)

029 拼装川字网格 BGWC-1212(可内置12根钢管)



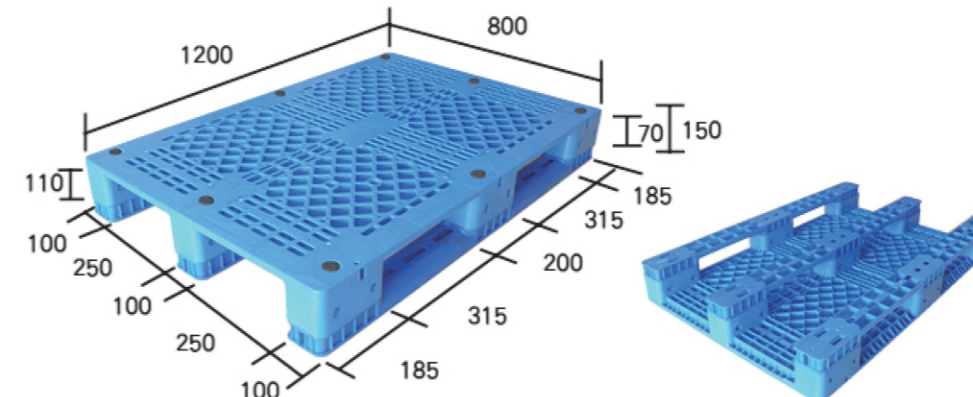
规格:1200*1200*150
插孔:100mm
承载:动载1.5T、静载6T
材质:HDPE
进叉:四向进叉
[可上立库](#)

030 拼装川字网格 BGWC-1210(可内置10根钢管)



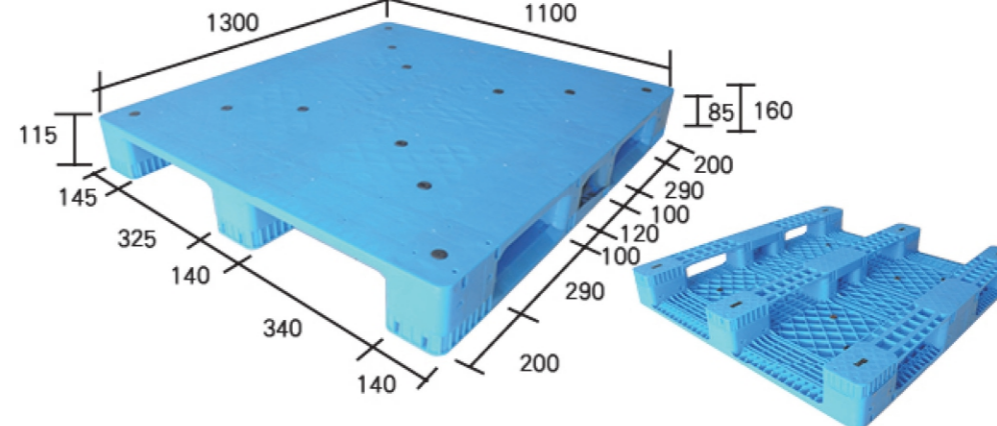
规格:1200*1000*160
插孔:100mm
承载:动载1.5T、静载6T
材质:HDPE
进叉:四向进叉
[可上立库](#)

031 拼装川字网格 BGWC-1208(可内置6根钢管)



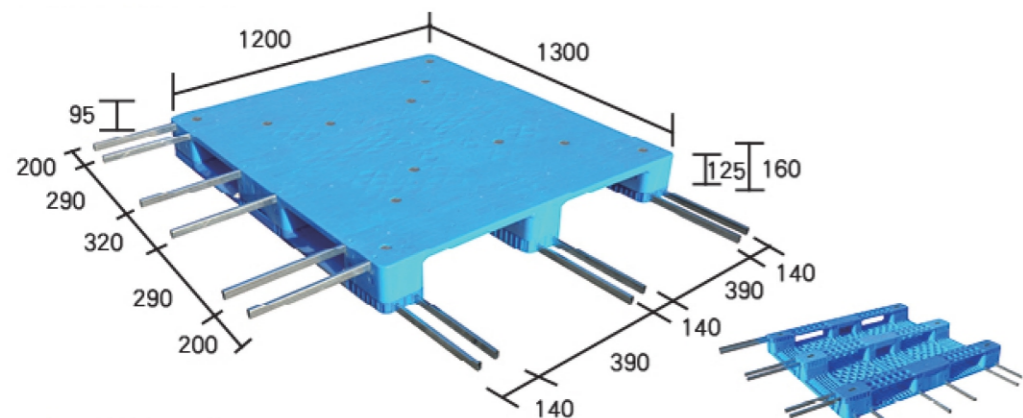
规格:1200*800*150
插孔:100mm
承载:动载1.5T、静载6T
材质:HDPE
进叉:四向进叉
[可上立库](#)

032 拼装川字平板 BGPC-1311(可内置12根钢管)



规格:1300*1100*160
插孔:100mm
承载:动载1.5T、静载6T
材质:HDPE
进叉:四向进叉
[可上立库](#)

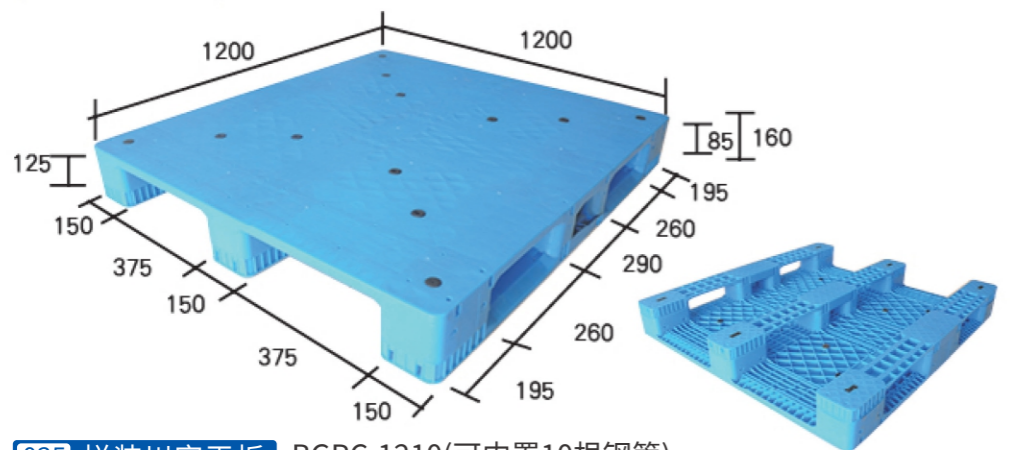
033 拼装川字平板 BGPC-1312(可内置12根钢管)



规格:1300*1200*160
插孔:100mm
承载:动载1.5T、静载6T
材质:HDPE
进叉:四向进叉

可上立库


034 拼装川字平板 BGPC-1212(可内置12根钢管)



规格:1200*1200*160
插孔:100mm
承载:动载1.5T、静载6T
材质:HDPE
进叉:四向进叉

可上立库

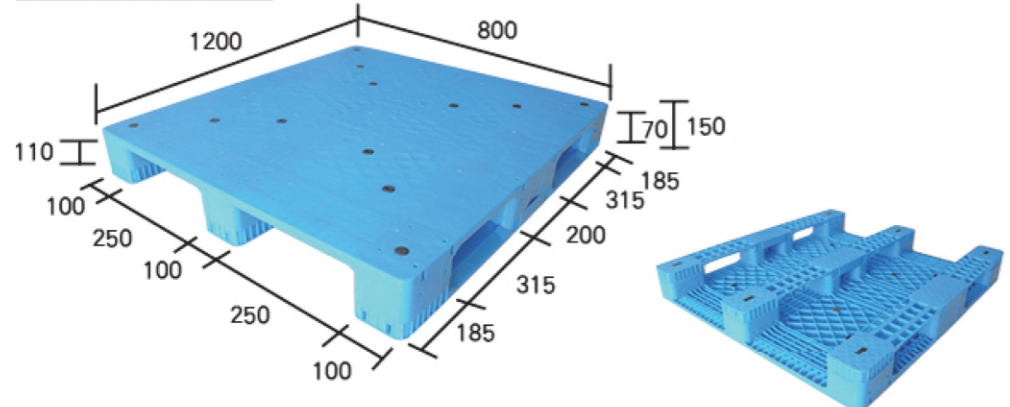
035 拼装川字平板 BGPC-1210(可内置10根钢管)



规格:1200*1000*160
插孔:100mm
承载:动载1.5T、静载6T
材质:HDPE
进叉:四向进叉

可上立库

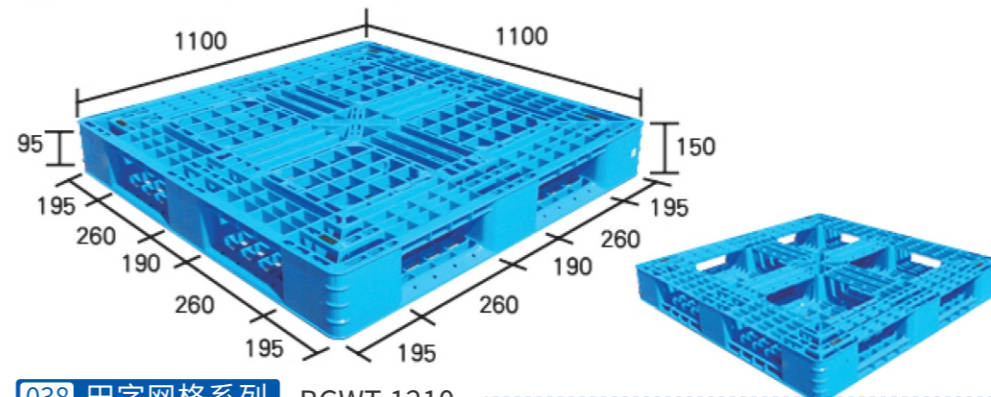
036 拼装川字平板 BGPC-1208(可内置10根钢管)



规格:1200*800*150
插孔:100mm
承载:动载1.5T、静载6T
材质:HDPE
进叉:四向进叉

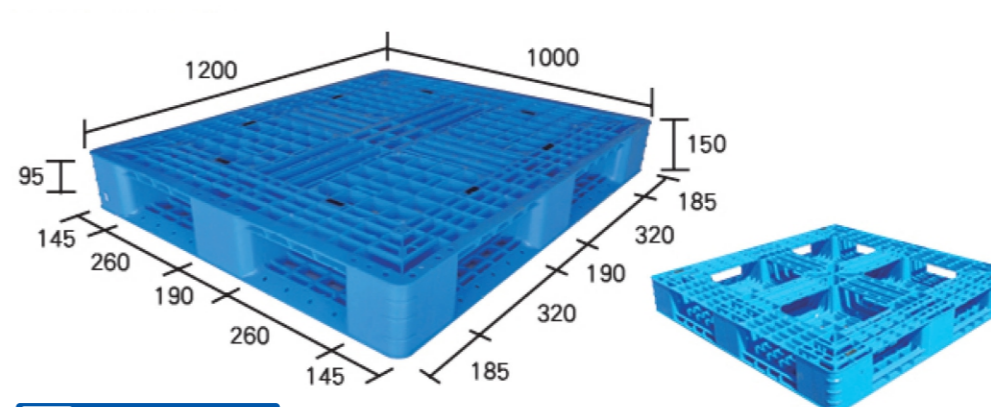
可上立库

037 田字网格系列 BGWT-1111



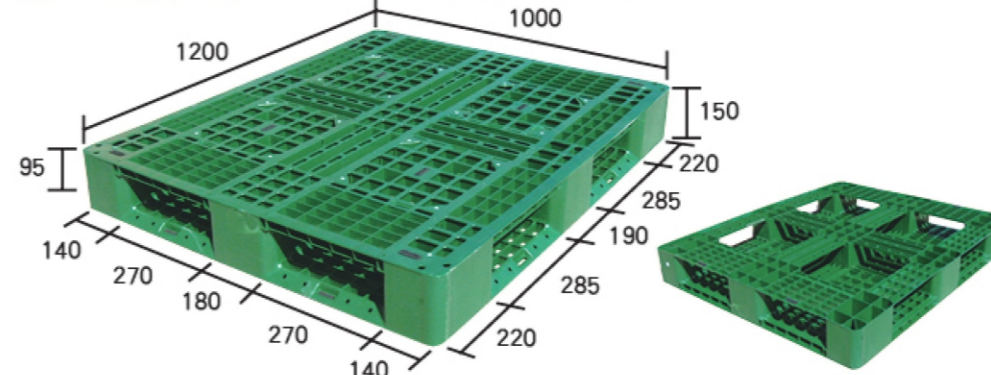
规格:1100*1100*150
插孔:100mm
承载:动载1T、静载4T
材质:HDPE
进叉:四向进叉

038 田字网格系列 BGWT-1210



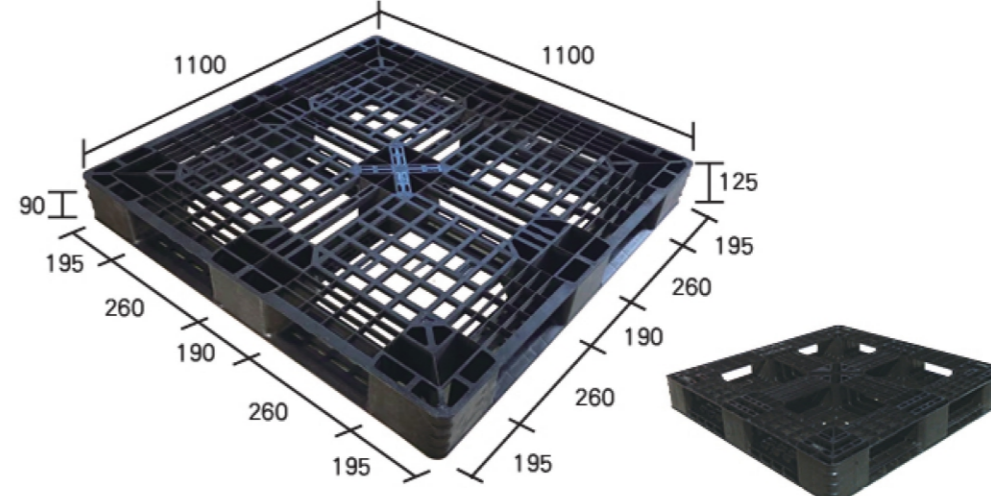
规格:1200*1000*150
插孔:100mm
承载:动载1T、静载4T
材质:HDPE
进叉:四向进叉

039 田字网格系列 BGWT-1210(可内置4根钢管)



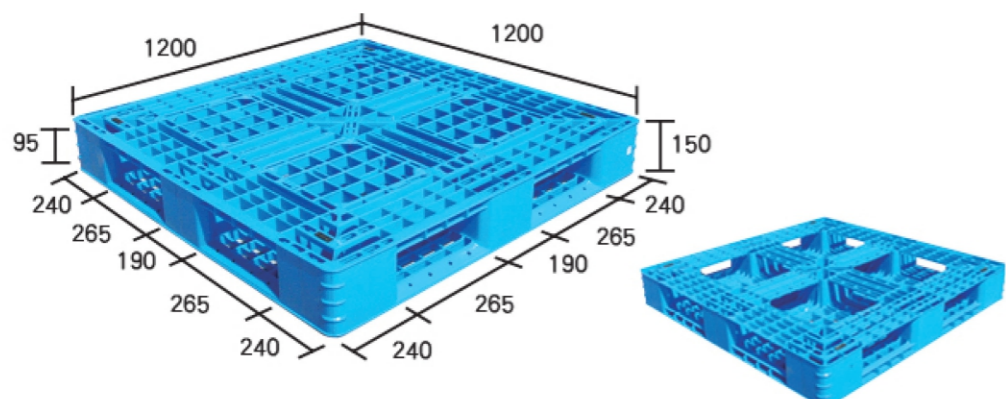
规格:1200*1000*150
插孔:100mm
承载:动载1.2T、静载4T
材质:HDPE
进叉:四向进叉

040 田字网格系列 BGWT-1111



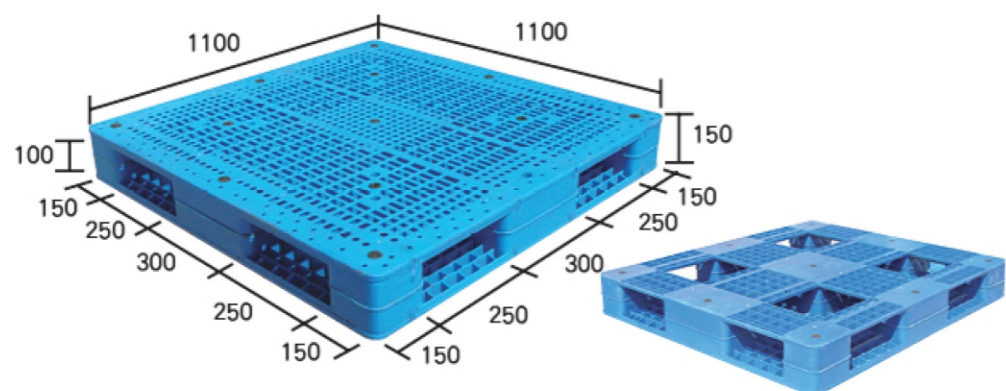
规格:1100*1100*125
插孔:100mm
承载:动载1T、静载4T
材质:HDPE
进叉:四向进叉

041 田字网格系列 BGWT-1212



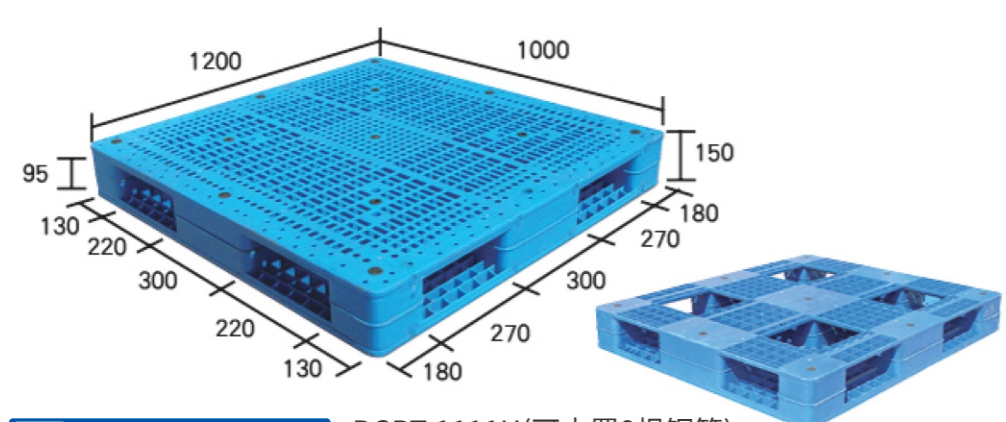
规格:1200*1200*150
插孔:100mm
承载:动载1.2T、静载4T
材质:HDPE
进叉:四向进叉

042 田字网格焊接系列 BGWT-1111H(可内置8根钢管)



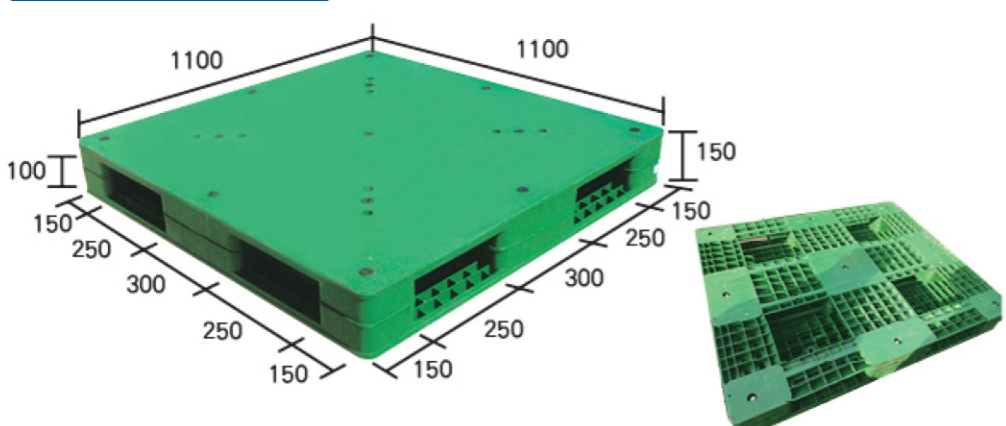
规格:1100*1100*150
插孔:100mm
承载:动载1.2T、静载4T
材质:HDPE
进叉:四向进叉

043 田字网格焊接系列 BGWT-1210H(可内置8根钢管)



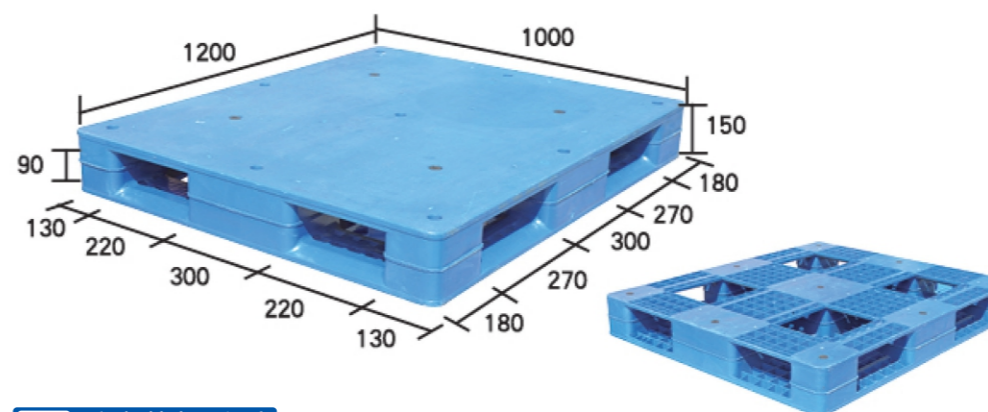
规格:1200*1000*150
插孔:100mm
承载:动载1.2T、静载4T
材质:HDPE
进叉:四向进叉

044 田字平板焊接系列 BGPT-1111H(可内置8根钢管)



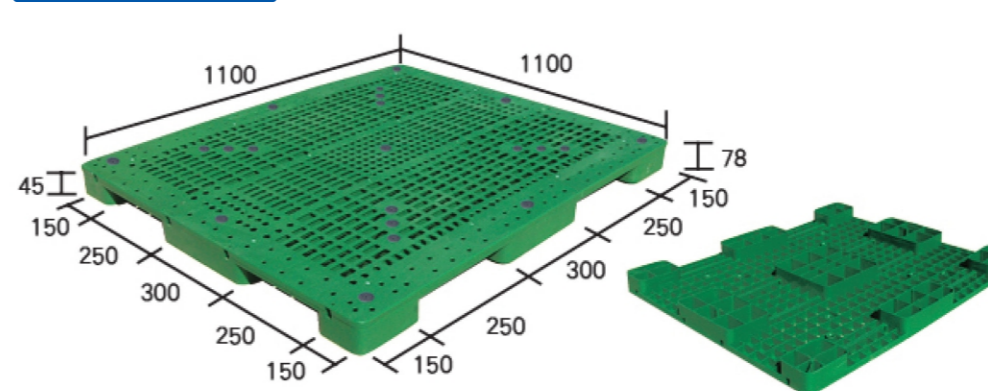
规格:1100*1100*150
插孔:100mm
承载:动载1.5T、静载6T
材质:HDPE
进叉:四向进叉

045 田字平板焊接系列 BGPT-1210H(可内置8根钢管)



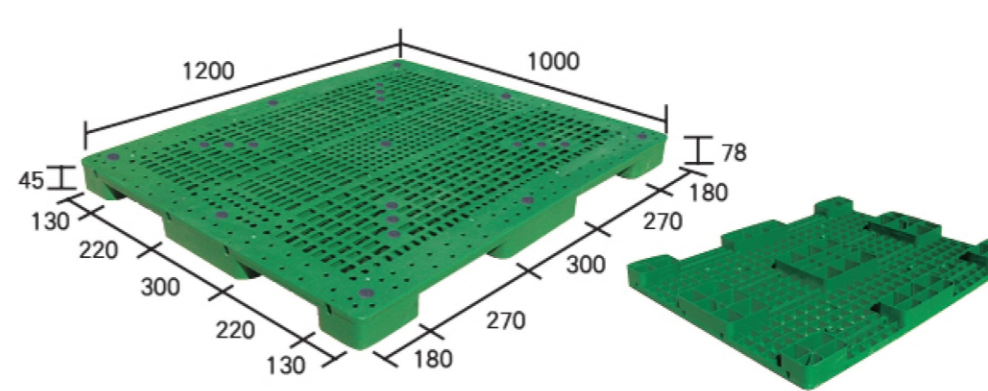
规格:1200*1000*150
插孔:100mm
承载:动载1.5T、静载6T
材质:HDPE
进叉:四向进叉

046 防潮垫板系列 BG-1111



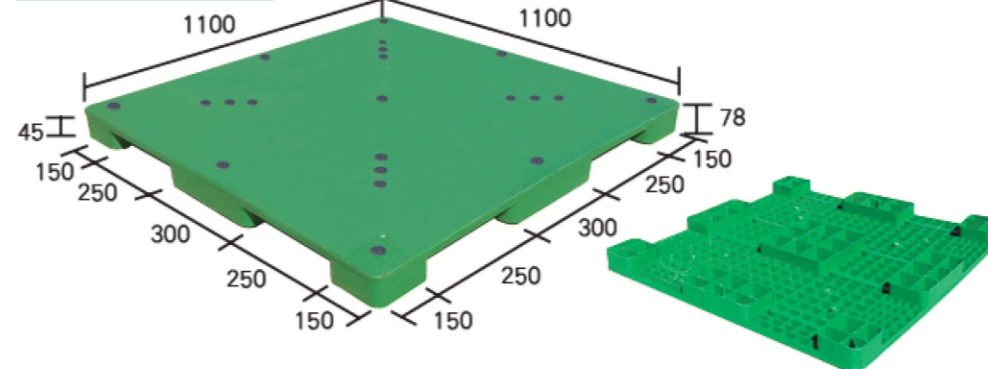
规格:1100*1100*78
插孔:100mm
承载:动载无、静载4T
材质:HDPE
进叉:四向进叉

047 防潮垫板系列 BG-1210



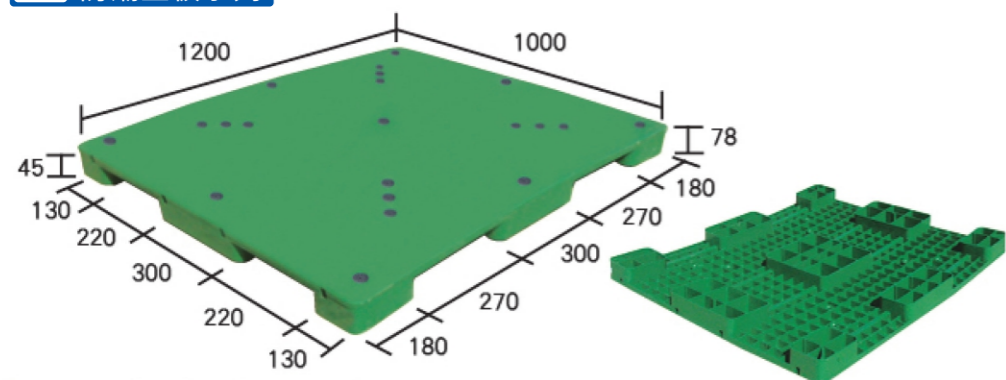
规格:1200*1000*78
插孔:100mm
承载:动载无、静载4T
材质:HDPE
进叉:四向进叉

048 防潮垫板系列 BG-1111



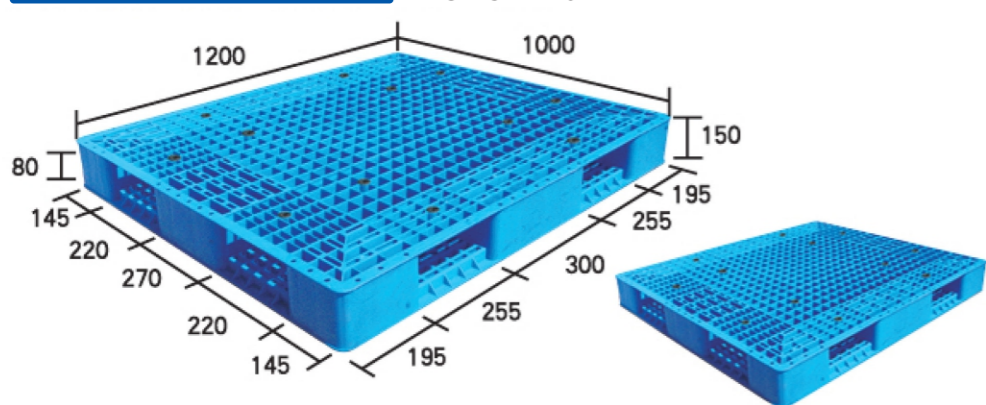
规格:1100*1100*78
插孔:100mm
承载:动载无、静载4T
材质:HDPE
进叉:四向进叉

049 防潮垫板系列 BG-1210



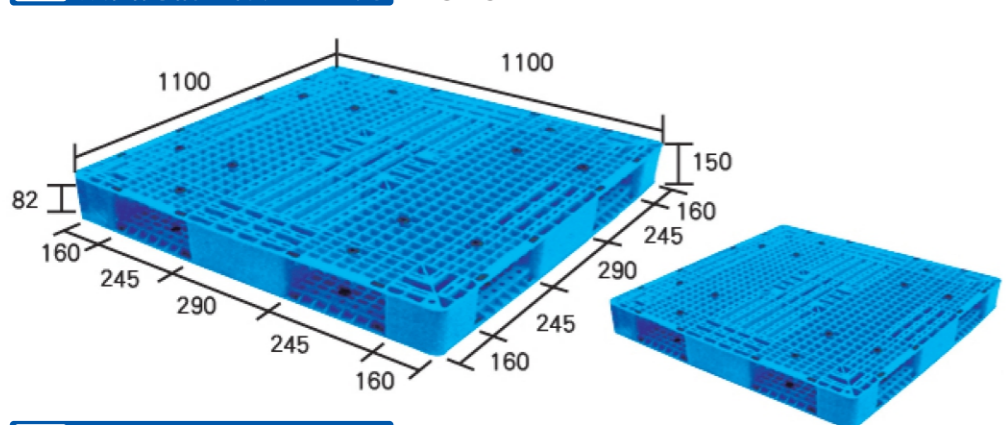
规格:1200*1000*78
插孔:100mm
承载:动载无、静载4T
材质:HDPE
进叉:四向进叉

050 双面网格一体成型系列 BGWS-1210Y



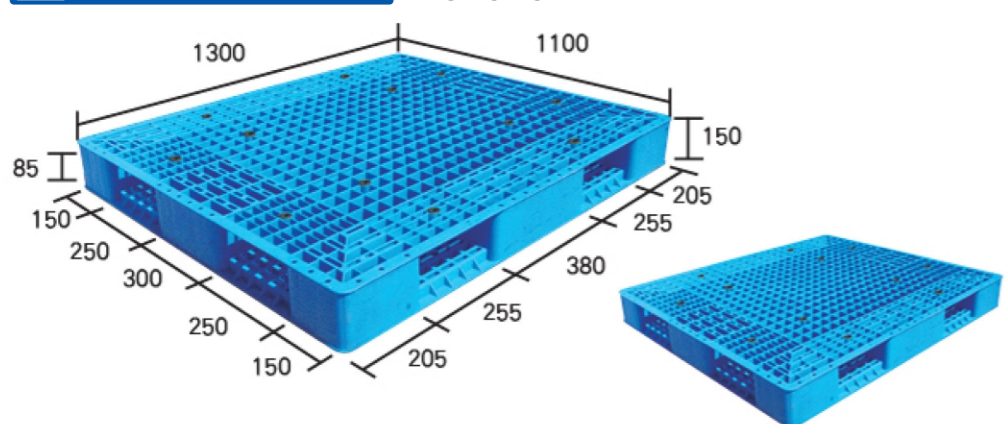
规格:1200*1000*150
插孔:100mm
承载:动载1.5T、静载6T
材质:HDPE
进叉:四向进叉

051 双面网格一体成型系列 BGWS-1111Y



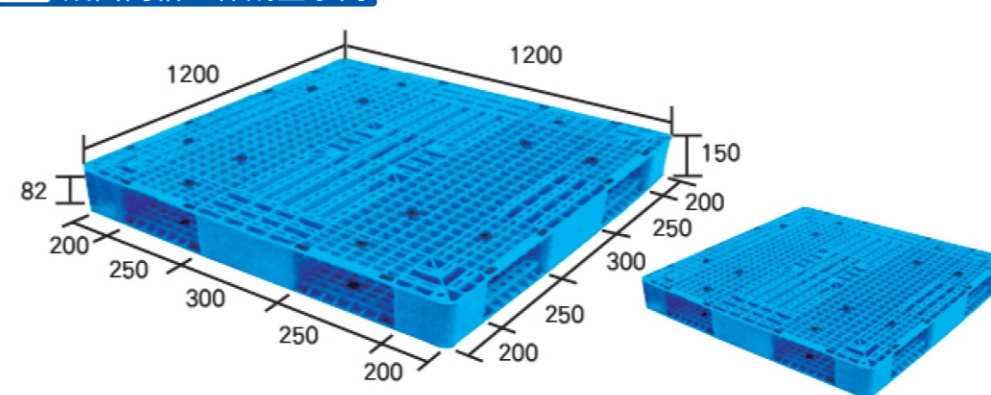
规格:1100*1100*150
插孔:100mm
承载:动载1.5T、静载6T
材质:HDPE
进叉:四向进叉

052 双面网格一体成型系列 BGWS-1311Y



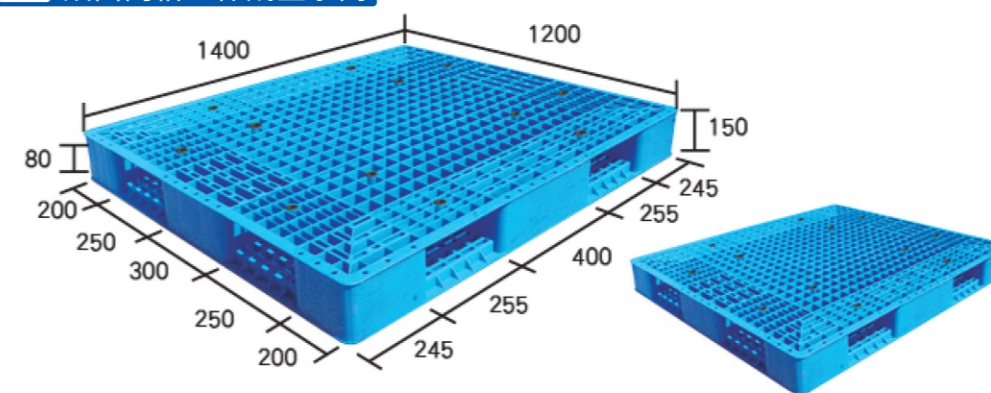
规格:1300*1100*150
插孔:100mm
承载:动载1.5T、静载6T
材质:HDPE
进叉:四向进叉

053 双面网格一体成型系列 BGWS-1212Y



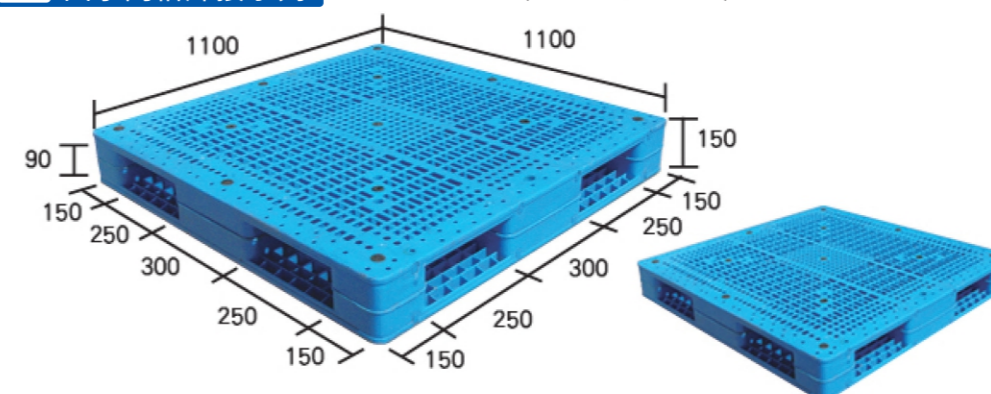
规格:1200*1200*150
插孔:100mm
承载:动载1.5T、静载6T
材质:HDPE
进叉:四向进叉

054 双面网格一体成型系列 BGWS-1412Y



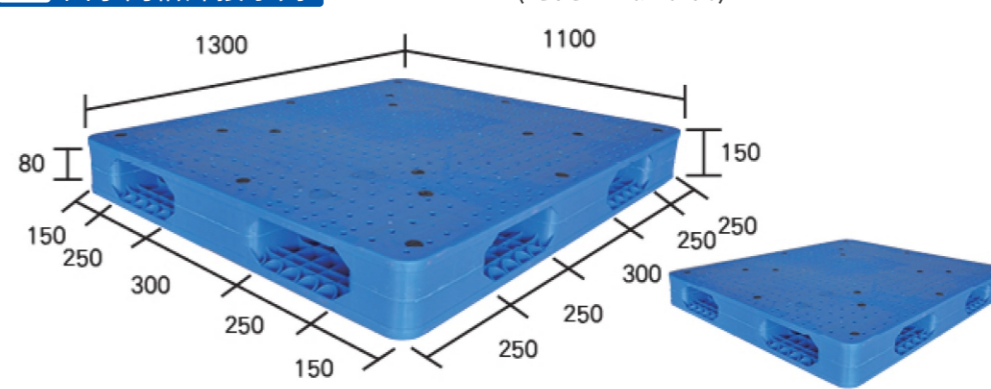
规格:1400*1200*150
插孔:100mm
承载:动载1.5T、静载6T
材质:HDPE
进叉:四向进叉

055 田字网格焊接系列 BGWS-1111H(可内置8根钢管)



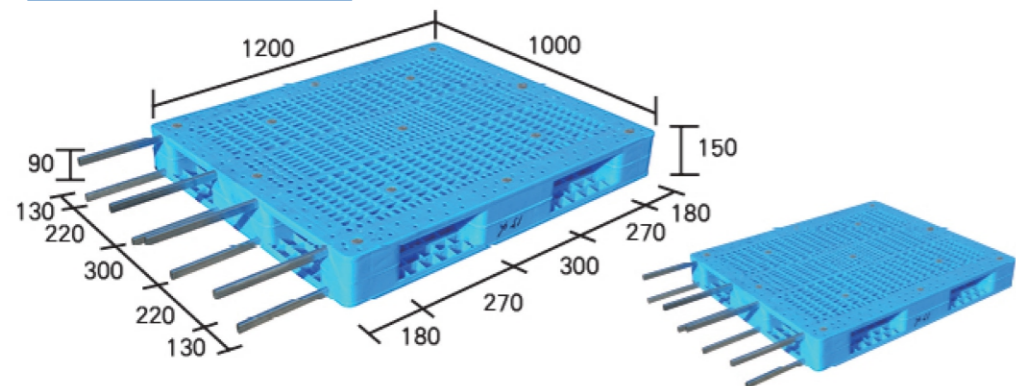
规格:1100*1100*150
插孔:100mm
承载:动载1.5T、静载6T
材质:HDPE
进叉:四向进叉

056 田字网格焊接系列 BGWS-1311H(可内置8根钢管)



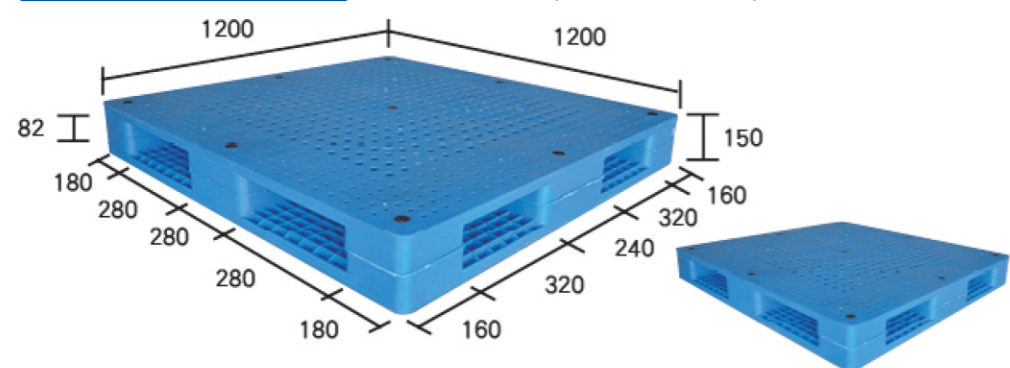
规格:1300*1100*150
插孔:100mm
承载:动载1.5T、静载6T
材质:HDPE
进叉:四向进叉

057 双面网格焊接系列 BGWS-1210H(可内置8根钢管)



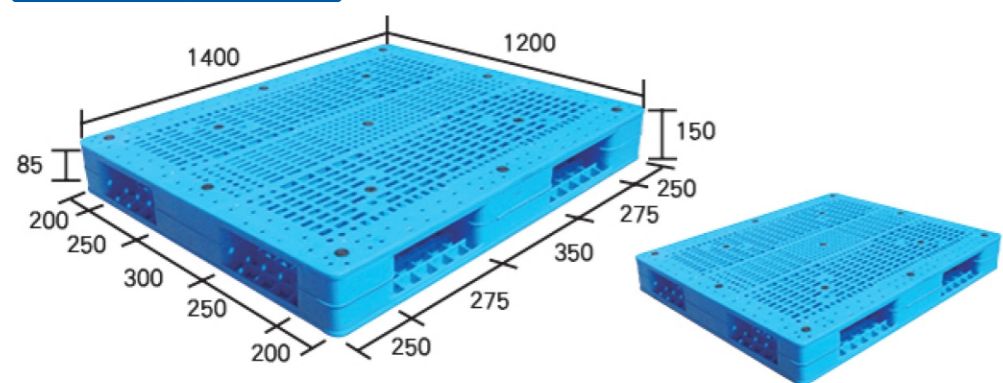
规格:1200*1000*150
插孔:100mm
承载:动载1.5T、静载6T
材质:HDPE
进叉:四向进叉

058 双面网格焊接系列 BGWS-1212H(可内置8根钢管)



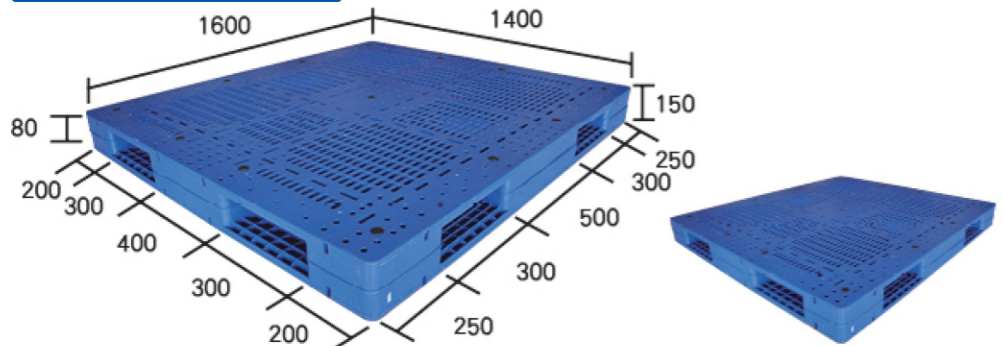
规格:1200*1200*150
插孔:100mm
承载:动载1.5T、静载6T
材质:HDPE
进叉:四向进叉

059 双面网格焊接系列 BGWS-1412H(可内置8根钢管)



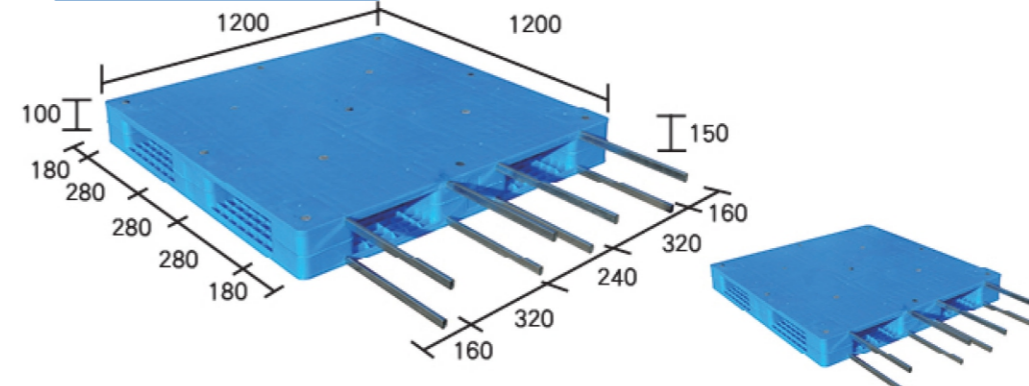
规格:1400*1200*150
插孔:100mm
承载:动载1.5T、静载6T
材质:HDPE
进叉:四向进叉

060 双面网格焊接系列 BGWS-1614H(可内置8根钢管)




规格:1600*1400*150
插孔:100mm
承载:动载1.5T、静载6T
材质:HDPE
进叉:四向进叉

061 双面平板焊接系列 BGPS-1212H(可内置8根钢管)



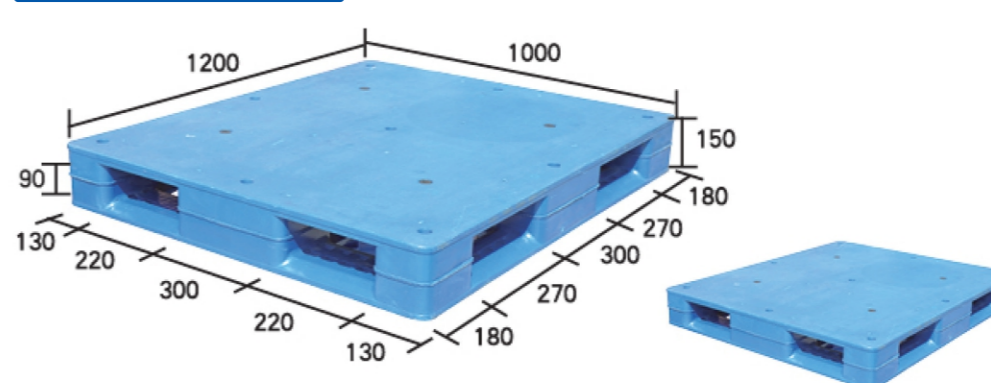
规格:1200*1200*150
插孔:100mm
承载:动载1.5T、静载6T
材质:HDPE
进叉:四向进叉

062 双面平板焊接系列 BGPS-1111H(可内置8根钢管)




规格:1100*1100*150
插孔:100mm
承载:动载1.5T、静载6T
材质:HDPE
进叉:四向进叉

063 双面平板焊接系列 BGPS-1210H(可内置8根钢管)




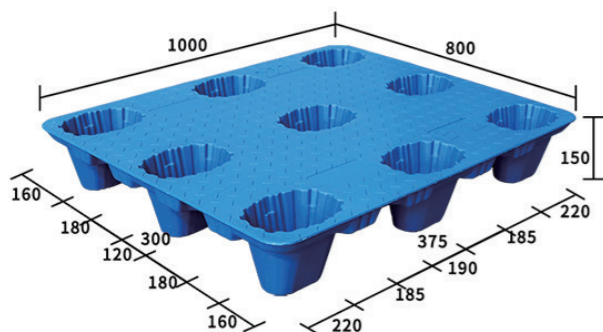
规格:1200*1000*150
插孔:100mm
承载:动载1.5T、静载6T
材质:HDPE
进叉:四向进叉

064 双面平板焊接系列 BGPS-1412H(可内置8根钢管)




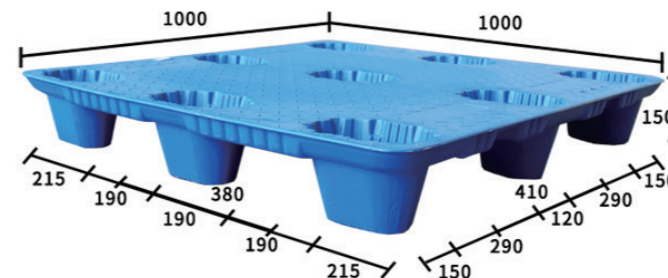
规格:1400*1200*150
插孔:100mm
承载:动载1.5T、静载6T
材质:HDPE
进叉:四向进叉

065 吹塑九脚系列 BGCJ-1008A



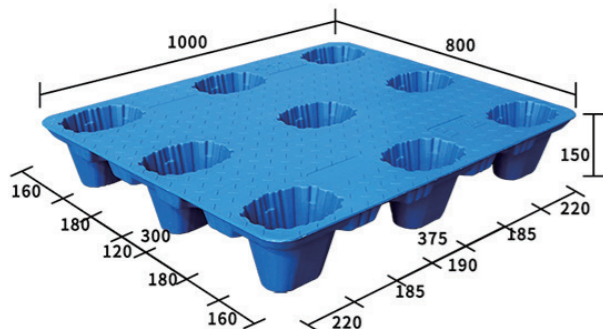
规格:1000*800*150
插孔:100mm
承载:动载1T、静载4T
材质:HDPE
进叉:四向进叉

069 吹塑九脚系列 BGCJ-1010A





规格:1000*1000*150
插孔:100mm
承载:动载1.5T、静载4T
材质:HDPE
进叉:四向进叉

066 吹塑九脚系列 BGCJ-1008B



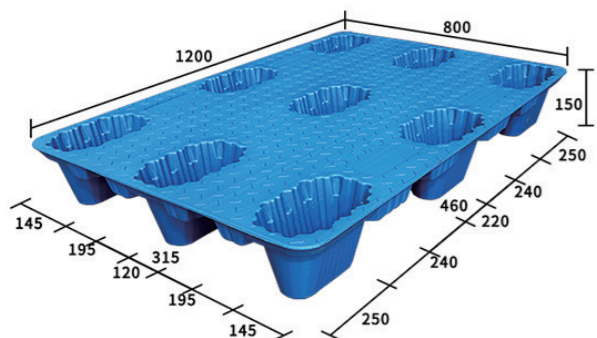
规格:1000*800*150
插孔:100mm
承载:动载0.6T、静载2T
材质:HDPE
进叉:四向进叉

070 吹塑九脚系列 BGCJ-1010B



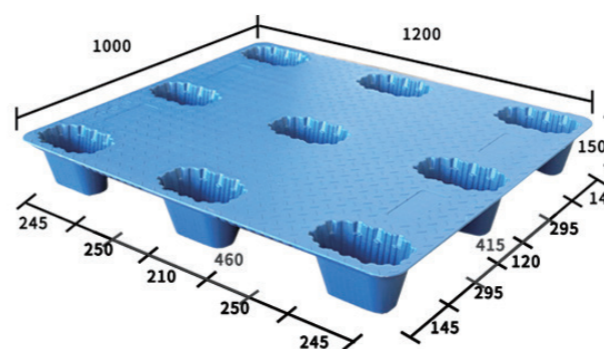
规格:1000*1000*150
插孔:100mm
承载:动载0.6T、静载2T
材质:HDPE
进叉:四向进叉

067 吹塑九脚系列 BGCJ-1208A



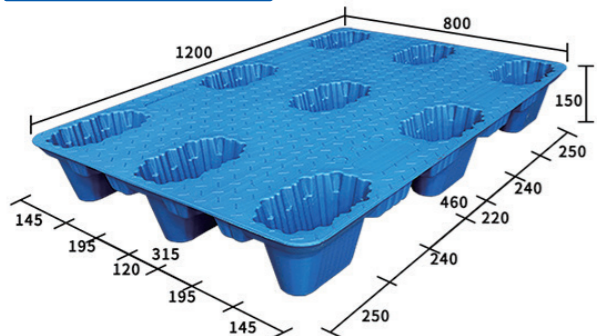
规格:1200*800*150
插孔:100mm
承载:动载1.5T、静载4T
材质:HDPE
进叉:四向进叉

071 吹塑九脚系列 BGCJ-1210A



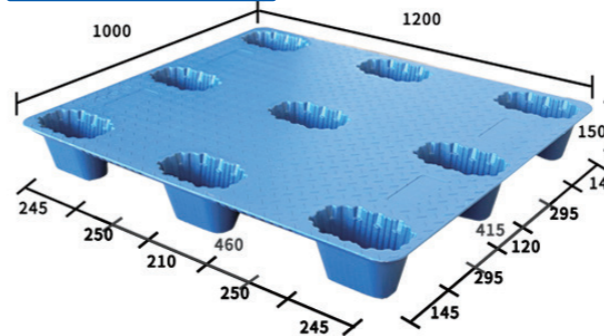
规格:1200*1000*140/150
插孔:100mm
承载:动载1.5T、静载4T
材质:HDPE
进叉:四向进叉

068 吹塑九脚系列 BGCJ-1208B



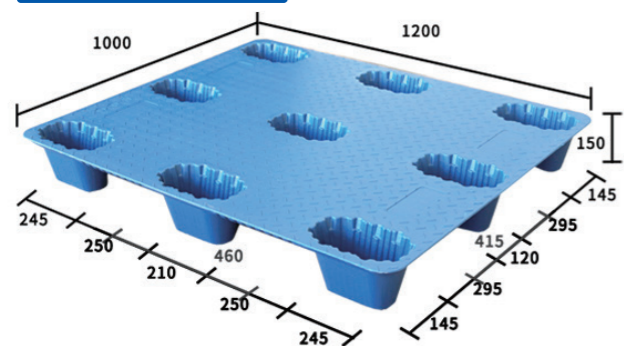
规格:1000*800*150
插孔:100mm
承载:动载0.6T、静载2T
材质:HDPE
进叉:四向进叉

072 吹塑九脚系列 BGCJ-1210B



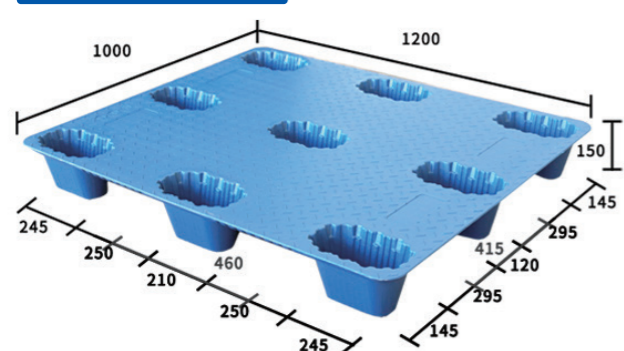
规格:1200*1000*140/150
插孔:100mm
承载:动载1T、静载3T
材质:HDPE
进叉:四向进叉

073 吹塑九脚系列 BGCJ-1210C




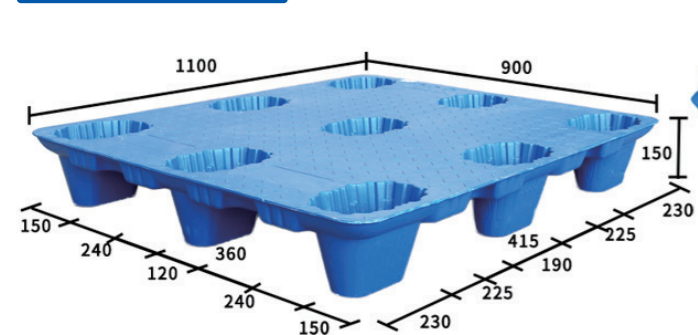
规格:1200*1000*140/150
插孔:100mm
承载:动载0.6T、静载2T
材质:HDPE
进叉:四向进叉

074 吹塑九脚系列 BGCJ-1210S



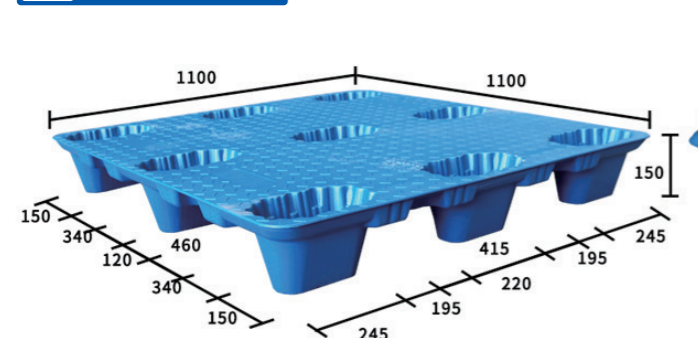
规格:1200*1000*140/150
插孔:100mm
承载:动载1.5T、静载5T
材质:HDPE
进叉:四向进叉

075 吹塑九脚系列 BGCJ-1109



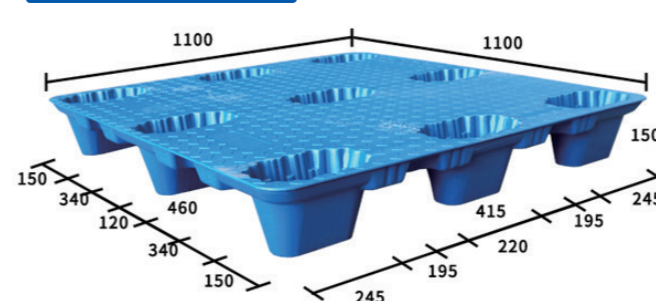
规格:1100*900*150
插孔:100mm
承载:动载1T、静载4T
材质:HDPE
进叉:四向进叉

076 吹塑九脚系列 BGCJ-1111A




规格:1100*1100*150
插孔:100mm
承载:动载1.5T、静载5T
材质:HDPE
进叉:四向进叉

077 吹塑九脚系列 BGCJ-1111B





规格:1100*1100*150
插孔:100mm
承载:动载1T、静载4T
材质:HDPE
进叉:四向进叉

078 吹塑九脚系列 BGCJ-1311A




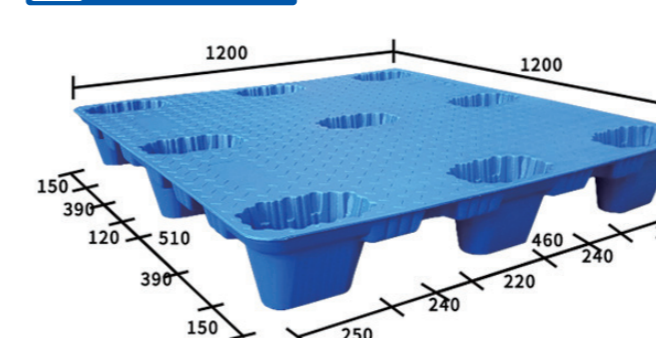
规格:1300*1100*150
插孔:100mm
承载:动载1.5T、静载4T
材质:HDPE
进叉:四向进叉

079 吹塑九脚系列 BGCJ-1311B



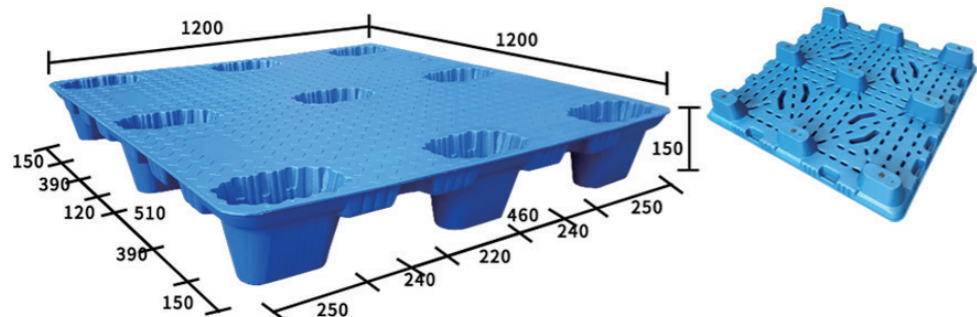
规格:1300*1100*150
插孔:100mm
承载:动载1T、静载3T
材质:HDPE
进叉:四向进叉

080 吹塑九脚系列 BGCJ-1212A



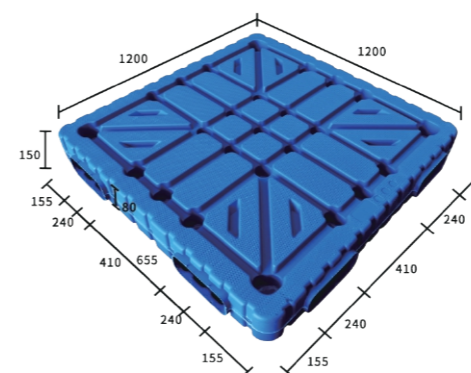
规格:1200*1200*150
插孔:100mm
承载:动载1.5T、静载5T
材质:HDPE
进叉:四向进叉

081 吹塑九脚系列 BGCJ-1212B



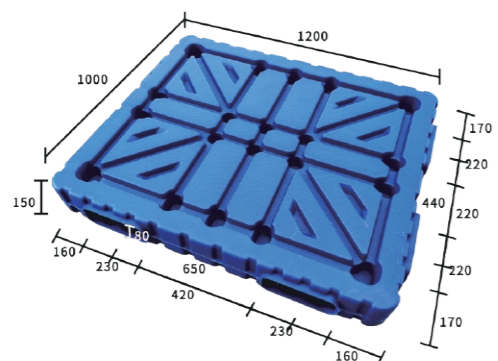
规格:1100*1200*150
插孔:100mm
承载:动载1T、静载4T
材质:HDPE
进叉:四向进叉

085 吹塑双面系列 BGCS-1212




规格:1200*1200*150
插孔:100mm
承载:动载2T、静载6T
材质:HDPE
进叉:四向进叉或二向进叉

082 吹塑双面系列 BGCS-1210




规格:1200*1000*150
插孔:100mm
承载:动载2T、静载6T
材质:HDPE
进叉:四向进叉或二向进叉

086 吹塑双面系列 BGCS-1412




规格:1400*1200*150
插孔:100mm
承载:动载2T、静载6T
材质:HDPE
进叉:四向进叉或二向进叉

083 吹塑双面系列 BGCS-1111



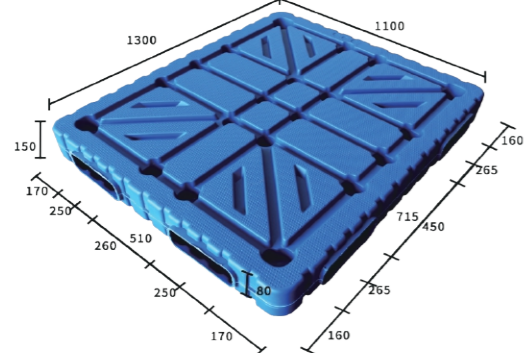
规格:1100*1100*150
插孔:100mm
承载:动载2T、静载6T
材质:HDPE
进叉:四向进叉或二向进叉

087 吹塑双面系列 BGCS-1513




规格:1500*1300*150
插孔:100mm
承载:动载2T、静载6T
材质:HDPE
进叉:四向进叉或二向进叉

084 吹塑双面系列 BGCS-1311



规格:1300*1100*150
插孔:100mm
承载:动载2T、静载6T
材质:HDPE
进叉:四向进叉或二向进叉

088 吹塑双面系列 BGCS-1614



规格:1600*1400*150
插孔:100mm
承载:动载2T、静载6T
材质:HDPE
进叉:四向进叉或二向进叉